


Appendice: come fare i calcoli?



App



Calcolatrice
Finanziaria



Foglio di
calcolo



Risorse online

In questa appendice ti fornisco alcune risorse che puoi utilizzare per fare i calcoli di finanza personale che trovi nei capitoli del mio libro. Le soluzioni proposte sono solo alcune di quelle possibili e rappresentano un modo di aiutarti in maniera semplice, spiegandoti passo dopo passo a utilizzare gli strumenti di calcolo per trovare i risultati. Se conosci i fogli di calcolo, una calcolatrice finanziaria, usi molto lo smartphone, oppure preferisci il computer, navigare in rete o sei più tradizionalista per ogni capitolo proposto trovi dei fogli excel precompilati oppure un allegato che contiene esempi, il tipo di risorsa che puoi utilizzare e brevi spiegazioni. Come vedrai in molti casi puoi utilizzare più di uno strumento. Utilizza quello che preferisci!

App



Google Play Giochi App Film Libri Bambini

TVM Calcolatrice Finanziaria

Everyday Calculation Apps
Contiene annunci

3,5★ 687 recensioni | 100.000+ Download | E Per tutti

Installa su altri dispositivi Condividi



Puoi scaricare sul tuo telefono cellulare o tablet una app che fa calcoli finanziari. Io ad esempio ho trovato una che è gratuita ma contiene delle pubblicità. Certamente ne esistano anche delle altre e simili, ma questa è molto semplice l'ho provata e va benissimo per fare la maggior parte dei nostri calcoli.

Calcolatrice Finanziaria

Per trovare il risultato

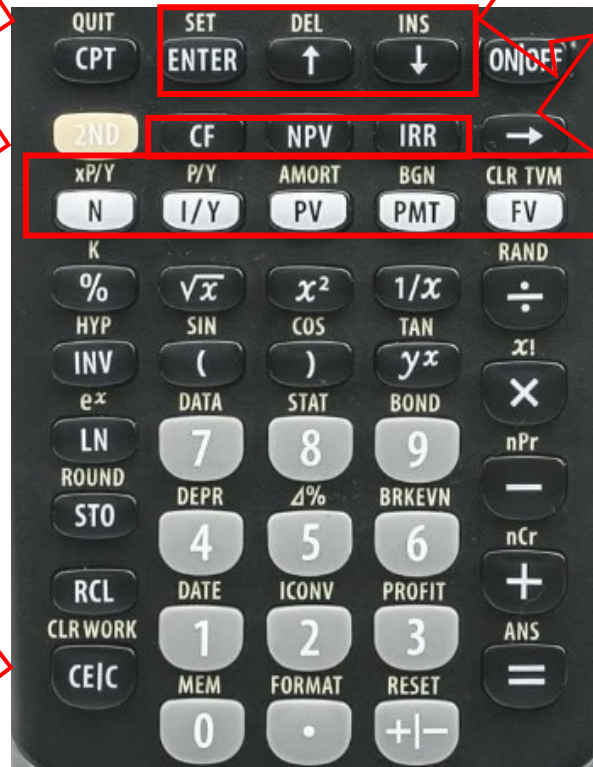
2ND o Seconda funzione

Per cancellare

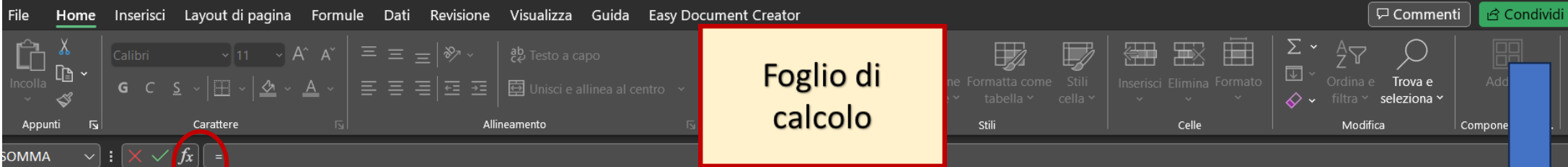
Tasti per lavorare con i flussi

Tasti per trovare VA, VAN e TIR

Tasti per trovare interesse composto,
rata e piano di ammortamento



Per fare i calcoli puoi utilizzare una calcolatrice finanziaria. La puoi comprare a dei costi ragionevoli, io ad esempio durante il mio corso accademico di Personal Finance uso la Texas Instruments BA II Plus. La calcolatrice è impostata con i comandi in inglese, ma con un po' di pratica e seguendo le istruzioni che ti farò vedere negli esempi è abbastanza semplice da usare. Sopra ti indico con le frecce le funzioni e i tasti che utilizzeremo maggiormente e più frequentemente. Ti allego inoltre le istruzioni in italiano.



A B C D E F G H I J K L M N O P Q R S T U V

colonna

riga

celle incolonnate

cella

=

Per fare i calcoli inserire i dati nelle celle incolonnate e digitare in una cella in fondo dalla tastiera (=) poi clicca **fx** poi appare

Cerca una funzione poi clicca

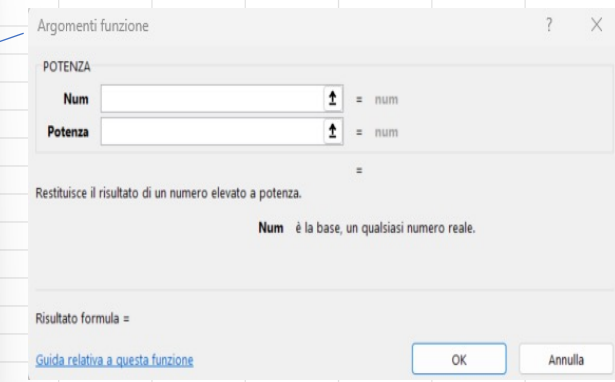
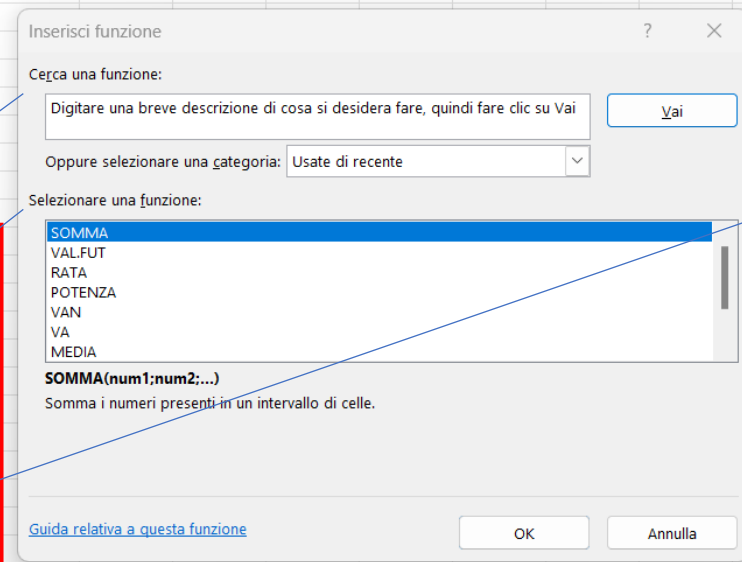
Vai poi

Selezionare una funzione poi clicca

OK poi

Argomenti richiesti inserire i dati richiesti poi

Per il risultato clicca OK



tastiera

Il foglio di calcolo è uno strumento certamente più adatto a chi già lo utilizza. Tuttavia per chi ha installato il programma sul proprio pc e ha voglia i cimentarsi con i calcoli usando il programma di Microsoft Excel cerco di fornire delle semplici spiegazioni di utilizzo per fare i nostri calcoli.

Risorse online



Quello che conta

Il portale dell'educazione finanziaria

www.quellocheconta.gov.it

**L'ECONOMIA
PER TUTTI**
BANCA D'ITALIA PER LA CULTURA FINANZIARIA

<http://economiepertutti.bancaditalia.it>



CONSOB

COMMISSIONE NAZIONALE
PER LE SOCIETA'
E LA BORSA

Autorità italiana per la vigilanza dei mercati finanziari

www.consob.it

Per fare i calcoli e per gestire il tuo budget puoi utilizzare anche gli strumenti gratuitamente messi a disposizione sui siti istituzionali del Comitato per la programmazione e il coordinamento delle attività di educazione finanziaria, della Banca d'Italia e dalla Consob. Per ogni calcolo da fare ti rimando, ove possibile, alla pagina web da consultare.